



**MOSINA**  
naturalnie piękne miejsce

**ANALIZA STANU  
GOSPODARKI ODPADAMI  
KOMUNALNYMI**

na terenie Gminy Mosina

**2025**

POWIAT POZNAŃSKI,  
WOJEWÓDZTWO WIELKOPOLSKIE

1. Wprowadzenie.....	4
1.1 Cel analizy.....	4
1.2 Podstawa prawna sporządzenia analizy.....	4
1.3 Regulacje prawne z zakresu gospodarowania odpadami, dokumenty i inne dane będące materiałami odniesienia i materiałami źródłowymi opracowania.....	4
1. Ludność gminy Mosina.....	6
2. Ogólna charakterystyka systemu gospodarowania odpadami.....	6
2.1 Opis ogólny.....	6
2.2 Liczba złożonych deklaracji.....	7
2.3 Opłata za gospodarowanie odpadami komunalnymi.....	8
2.5 Rejestr Działalności Regulowanej.....	9
3. Możliwości przetwarzania zmieszanych odpadów komunalnych, bioodpadów oraz pozostałości z sortowania odpadów komunalnych przeznaczonych do składowania.....	11
4. Potrzeby inwestycyjne związane z gospodarowaniem odpadami komunalnymi.....	17
5. Koszty poniesione w związku z odbieraniem, odzyskiem, recyklingiem i unieszkodliwianiem odpadów komunalnych.....	18
6. Ilość odpadów komunalnych wytwarzanych na terenie gminy.....	19
7.1 Grupy odebranych odpadów komunalnych.....	24
7.2 Niesegregowane (zmieszane) odpady komunalne.....	25
7.3 Odpady komunalne odebrane w sposób selektywny.....	25
7.4 Punkt Selektywnej Zbiórki Odpadów Komunalnych (PSZOK).....	30
7.5 Punkt skupu surowców wtórnych.....	33
7.6 Odpady ulegające biodegradacji.....	34
7.7 Odpady budowlane i rozbiórkowe.....	36
8. Odpady zebrane w ramach systemu kaucyjnego.....	37

9. Masa odpadów komunalnych wytworzonych na terenie gminy przekazanych do termicznego przekształcenia.....	38
10. Informacja o masie pozostałości z sortowania i pozostałości z mechaniczno-biologicznego przetwarzania, przeznaczonych do składowania, powstałych z odebranych i zebranych z terenu gminy odpadów komunalnych .....	39
10.II Informacja o masie odpadów, powstałych po sortowaniu zmieszanych (niesegregowanych) odpadów komunalnych, przekazanych do składowania.....	39
11. Poziom recyklingu i przygotowania do ponownego użycia frakcji odpadów komunalnych: papieru, metali, tworzyw sztucznych i szkła, poziom ograniczenia masy odpadów komunalnych ulegających biodegradacji przekazywanych do składowania, poziom składowania 42	
10. Podsumowanie .....	42

## 1. Wprowadzenie

### 1.1 Cel analizy.

Niniejszy dokument stanowi roczną analizę stanu gospodarki odpadami komunalnymi na terenie gminy Mosina na nieruchomościach zamieszkałych i niezamieszkałych, sporządzony w celu przedstawienia zasad funkcjonowania oraz stanu gospodarki odpadami na terenie Gminy Mosina w roku 2025.

### 1.2 Podstawa prawna sporządzenia analizy.

Niniejsza analiza została przygotowana w oparciu o wymagania i wytyczne wynikające z art. 3 ust. 2 pkt 10 i art. 9tb ustawy z dnia 13 września 1996 r. o utrzymaniu czystości i porządku w gminach (Dz. U. z 2025 r. poz. 733).

Zakres przedmiotowej analizy pokrywa się z rocznym sprawozdaniem z realizacji zadań z zakresu gospodarowania odpadami komunalnymi za rok 2025, sporządzonym przez Burmistrza Gminy Mosina, na podstawie art. 9q ust. 1 i 3 ustawy o utrzymaniu czystości i porządku w gminach, który został przedłożony Marszałkowi Województwa Wielkopolskiego oraz Wojewódzkiemu Inspektorowi Ochrony Środowiska w Poznaniu w terminie do dnia 31 marca 2026 r.

### 1.3 Regulacje prawne z zakresu gospodarowania odpadami, dokumenty i inne dane będące materiałami odniesienia i materiałami źródłowymi opracowania.

Podczas sporządzania niniejszej analizy opierano się, w szczególności, na niżej wymienionych danych i dokumentach:

- Ustawa z dnia 13 września 1996 r. o utrzymaniu czystości i porządku w gminach (Dz. U. z 2025 r., poz. 733);
- Ustawa z dnia 14 grudnia 2012 r. o odpadach (Dz.U. z 2023 r., poz. 1587 z późn. zm.);
- Rozporządzenie Ministra Klimatu z dnia 2 stycznia 2020 r. w sprawie katalogu odpadów (Dz.U. z 2020 r., poz. 10);

- Rozporządzenie Ministra Klimatu i Środowiska z dnia 3 sierpnia 2021 r. w sprawie sposobu obliczania poziomów przygotowania do ponownego użycia i recyklingu odpadów komunalnych (Dz.U., poz. 1530);
- Rozporządzenie Ministra Środowiska z dnia 15 grudnia 2017 r. w sprawie poziomów ograniczenia składowania masy odpadów komunalnych ulegających biodegradacji (Dz.U. z 2017 r., poz. 2412);
- Uchwała nr XXII/405/20 Sejmiku Województwa Wielkopolskiego z dnia z dnia 28 września 2020 r. w sprawie uchwalenia Planu gospodarki odpadami dla województwa wielkopolskiego na lata 2019–2025 wraz z planem inwestycyjnym;
- Uchwała nr LIX/669/17 Rady Miejskiej w Mosinie z dnia 29 listopada 2017 r. w sprawie szczegółowego sposobu i zakresu świadczenia usług w zakresie odbierania odpadów komunalnych od właścicieli nieruchomości i zagospodarowania tych odpadów, w zamian za uiszczoną przez właściciela nieruchomości opłatę za gospodarowanie odpadami komunalnymi (Dz. Urz. Woj. Wielk. z 2023 r., poz. 12062, z 2024 r., poz. 8319, 11062, z 2025 r. poz. 5091, 8705);
- Uchwała Nr LXIX/791/18 Rady Miejskiej w Mosinie z dnia 29 maja 2018 r. w sprawie wzoru deklaracji o wysokości opłaty za gospodarowanie odpadami komunalnymi oraz warunków i trybu składania deklaracji (Dz. Urz. Woj. Wielk. z 2023 r., poz. 9076, z 2024 r., poz. 10450);
- Uchwała Nr LXV/758/18 Rady Miejskiej w Mosinie z dnia 28 marca 2018 r. w sprawie wyboru metody ustalenia opłaty za gospodarowanie odpadami komunalnymi na terenie Gminy Mosina oraz ustalenia stawki opłaty za gospodarowanie odpadami komunalnymi (Dz. Urz. Woj. z 2024 r., poz. 7341, 9576, 10413, z 2025 r. 8410);
- Uchwała Nr LXXI/843/18 Rady Miejskiej w Mosinie z dnia 27 czerwca 2018 r. w sprawie uchwalenia Regulaminu utrzymania czystości i porządku na terenie gminy Mosina (Dz. Urz. Woj. Wielk. z 2023 r., poz. 12063, z 2024 r., poz. 7593, 1063, z 2025 r. poz. 1139, 8409);
- Uchwała Nr XXV/163/20 z dnia 6 lutego 2020 r. w sprawie zwolnienia w części z opłaty za gospodarowanie odpadami komunalnymi (Dz. Urz. Woj. Wielk. z 2020 r. poz. 1584, 5584);

- Uchwała Nr XXV/175/20 z dnia 27 lutego 2020 r. w sprawie zwolnienia w części z opłaty za gospodarowanie odpadami komunalnymi właścicieli nieruchomości zabudowanych budynkami mieszkalnymi jednorodzinnymi, kompostujących bioodpady, stanowiące odpady komunalne, w kompostowniku przydomowym (Dz. Urz. Woj. Wielk. z 2020 r., poz. 2593, 5584);
- Sprawozdanie z realizacji zadań z zakresu gospodarowania odpadami komunalnymi za rok 2025, sporządzone przez Burmistrza Gminy Mosina i inne dane uzyskane z Urzędu Miejskiego w Mosinie;
- Dane Głównego Urzędu Statystycznego dostępne online na stronie <http://www.stat.gov.pl>

## 1. Ludność gminy Mosina

---

Gmina Mosina liczyła łącznie mieszkańców 33 514 (zameldowanych na pobyt stały i czasowy – stan na 31.12.2025 r.). Tereny miejskie liczyły 13 707 osoby, natomiast wiejskie 19 807 osoby ([bip.um.mosina/um/gmina-mosina.html](http://bip.um.mosina/um/gmina-mosina.html)). Według danych GUS gminę w roku 2025 zamieszkiwały osoby 35 844 (stan na 30.06.2025 r.).

## 2. Ogólna charakterystyka systemu gospodarowania odpadami

---

### 2.1 Opis ogólny.

W roku 2025 na terenie gminy Mosina funkcjonował system gospodarowania odpadami komunalnymi oparty, w szczególności, na:

1. odbieraniu odpadów komunalnych z terenu nieruchomości, na których zamieszkują mieszkańcy przez firmę Przedsiębiorstwo Usług Komunalnych Sp. z o. o. w Mosinie działającą na podstawie umowy zawartej z Gminą Mosina,
2. zagospodarowaniu odpadów odebranych z terenu nieruchomości, na których zamieszkują mieszkańcy, w instalacji:
  - 1) Wielkopolskie Centrum Recyklingu sp. z o.o. w Jarocinie, Witaszyczki, ul. Mariusza Małyńnicza 1, 63-200 Jarocin,

- 2) Zakład Utylizacji Odpadów Clean City sp. z o.o., Mnichy 100, 64-421 Kamionna, na podstawie umowy zawartej z Gminą Mosina,
3. Przetadunku odpadów segregowanych przez KOM-LUB sp. z o.o. w Luboniu na podstawie umowy z Gminą Mosina,
4. odbieraniu i transporcie odpadów z terenów i obiektów publicznych gminy Mosina w tym usuwania wysypisk odpadów oraz sprzątnięcia centrum miasta Mosina i terenu wokół kąpieliska „Glinianki” wynikające z zawartej umowy pomiędzy Gminą Mosina, a Przedsiębiorstwem Usług Komunalnych sp. z o. o. w Mosinie, ul. Sowiniecka 6G, 62-050 Mosina,
5. funkcjonowaniu Punktu Selektywnego Zbierania Odpadów Komunalnych przy ul. Sowinieckiej 6G w Mosinie,
6. działalności podmiotów posiadających wpis do rejestru działalności regulowanej na terenach nieruchomości, na których powstają odpady komunalne, a nie zamieszkują mieszkańcy,
7. funkcjonowaniu punktów skupu surowców wtórnych,
8. zbiórce odpadów opakowaniowych objętych systemem kaucyjnym od dnia 1 października 2025 r. przez punkty obioru na terenie gminy Mosina.

Organizację gminnego systemu gospodarki odpadami komunalnymi i jego stronę wydatkową Referat Ochrony Środowiska, Rolnictwa i Leśnictwa, a stronę dochodową systemu Referat Podatków i Opłat Urzędu Miejskiego w Mosinie.

## 2.2 Liczba złożonych deklaracji

Wg stanu na dzień 31.12.2025 r. złożonych było **12 838** deklaracji o wysokości opłaty za gospodarowanie odpadami komunalnymi, w których ujętych zostało **30 350** mieszkańców. Jest to mniejsza ilość osób w stosunku do roku 2024 r. (**33 364** osoby) spowodowana zmianą metody naliczania stawki o wysokości opłaty za gospodarowanie odpadami komunalnymi dla budynków wielorodzinnych o ilości 8 lokali i więcej.

Działania mające na celu weryfikację danych zawartych w deklaracjach i sprawdzanie ich ze stanem faktycznym prowadził na bieżąco Referat Podatków i Opłat Urzędu Miejskiego w Mosinie.

### 2.3 Opłata za gospodarowanie odpadami komunalnymi

---

W 2025 r. funkcjonowały dwie metody naliczania stawki za gospodarowanie odpadami komunalnymi:

- stawka od ilości osób zamieszkujących nieruchomość dla nieruchomości zabudowanych budynkami jednorodziennymi oraz budynkami wielolokalowymi do 7 lokali,
- stawka od 1 m<sup>3</sup> zużytej wody, która obowiązywała mieszkańców zamieszkujących budynki wielolokalowe od 8 lokali i więcej.

Wysokość stawki za gospodarowanie odpadami komunalnymi, zgodnie z Uchwałą Nr VIII/50/24 Rady Miejskiej w Mosinie z dnia 29 sierpnia 2024 r. zmieniająca uchwałę w sprawie wyboru metody ustalenia opłaty za gospodarowanie odpadami komunalnymi na terenie gminy Mosina oraz ustalenia stawki opłaty za gospodarowanie odpadami komunalnymi (Dz. Urz. Woj. Wielk. z 2024 r., poz. 7341) wynosiła **39 zł** od osoby zamieszkującej dana nieruchomość.

Wysokość stawki za gospodarowanie odpadami komunalnymi dla osób zamieszkujących budynki wielolokalowe od 8 lokali i więcej wynosiła **13 zł** za 1 m<sup>3</sup> zużytej wody, zgodnie z Uchwałą Nr X/75/24 Rady Miejskiej w Mosinie z dnia 30 października 2024 r. w sprawie metody ustalenia opłaty za gospodarowanie odpadami komunalnymi na terenie gminy Mosina oraz ustalenia stawki opłaty za gospodarowanie odpadami komunalnymi (Dz. Urz. Woj. Wielk. z 2024 r. poz. 9576, 10416, z 2025 r. poz. 8410).

Gminny system gospodarowania odpadami komunalnymi w roku 2025 wykazał deficyt w wysokości **1 822 557,49 zł brutto**.

W analizowanym roku:

- 1) przypis z tytułu opłat za gospodarowanie odpadami komunalnymi wyniósł  
**16 601 954,25 zł brutto,**
- 2) koszt systemu gospodarki odpadami wyniósł **18 424 511,74 zł brutto,**
- 3) dochód z opłat za gospodarowanie odpadami komunalnymi przekazanych przez właścicieli nieruchomości w 2025 roku wyniósł: **15 853 151,76 zł brutto,**

2.4 Liczba właścicieli nieruchomości, którzy nie zawarli umowy Stosownie do zapisów art. 9tb ust. 1 pkt 5 ustawy o utrzymaniu czystości i porządku w gminach

W roku 2025 przeprowadzono kontrole w zakresie wskazanym w art. 6 ust. 1 ustawy o utrzymaniu czystości i porządku w gminach, w wyniku których nie było konieczności zlecenia wykonania zastępczego w zakresie odbioru odpadów stałych oraz odpadów ciekłych.

Jednocześnie, w roku 2025 Straż Miejska przeprowadziła 146 kontrole, dla 17 osób zastosowano środki oddziaływania wychowawczego w myśl art. 41 kodeksu wykroczeń, a na 11 osób nałożono grzywny o łącznej sumie 2 600,00 złotych.

## 2.5 Rejestr Działalności Regulowanej

Firmy, które posiadają wpis do rejestru działalności regulowanej w zakresie odbierania odpadów komunalnych od właścicieli nieruchomości na terenie Gminy Mosina wg stanu na dzień 31.12.2025 r. zestawiono w poniższej tabeli. Rejestr dostępny jest na stronie gminy pod adresem <http://bip.um.mosina.pl/um/ochrona-rodowiska1/regulaminy-rejestry-i-ewidencje/rejestr-dzialalnoci-regulowanej1.html>.

Tabela 1. Wykaz podmiotów wpisanych do Rejestru Działalności Regulowanej w zakresie odbierania odpadów komunalnych od właścicieli nieruchomości (stan na 31.12.2025 r.) – opracowanie własne na podstawie rejestru działalności regulowanej Gminy Mosina

<b>NAZWA</b>	<b>NIP</b>	<b>REGON</b>	<b>ADRES</b>	<b>DATA WPISU</b>
<b>Skoczylas Krzysztof</b>	7791007260	630535609	ul. Gołężycka 132 61-357 Poznań	24.05.2019 r.
<b>FB SERWIS S.A.</b>	527267606 2	146097236	ul. Siedmiogrodzk a 9 01-204 Warszawa	18.01.2019 r.
<b>PreZero Service Zachód Sp. z o. o.</b>	9251118100	970560624	Kietcz, Szosa Bytomska 1 67-100 Nowa Sól	30.01.2019 r.
<b>EKO-WEST Sp. z o. o.</b>	5993165357	081103381	ul. Wiśniowa 30 62-052 Komorniki	29.07.2020 r.
<b>Przedsiębiorstw o Usług Komunalnych Sp. z o. o. w Mosinie</b>	7773274111	366024391	ul. Sowiniecka 6G, 62-050 Mosina	03.01.2017 r.
<b>Zakład Usług Komunalnych Sp. z o.o. w Mosinie</b>	7773202086	301702806	ul. Sowiniecka 6G, 62-050 Mosina	05.01.2017 r.
<b>REMONDIS Sanitech Poznań Sp. z o.o.</b>	779000222 0	632076318	ul. Górecka 104, 61-483 Poznań	26.10.2017 r.

<b>W.P.H.U. Amos Glass Recycling Marek Adamczyk</b>	7771024999	630423388	ul. Poznańska 29, 61-160 Czapury	08.02.2018 r.
---	------------	-----------	--	------------------

### 3. Możliwości przetwarzania zmieszanych odpadów komunalnych, bioodpadów oraz pozostałości z sortowania odpadów komunalnych przeznaczonych do składowania

Sposób przekazywania odpadów do właściwych instalacji został uregulowany w ustawie z dnia 14 grudnia 2012 r. o odpadach. Zgodnie z art. 35 ust. 6 wyżej powołanej ustawy Instalacją komunalną jest instalacja do przetwarzania niesegregowanych (zmieszanych) odpadów komunalnych lub pozostałości z przetwarzania tych odpadów, określona na liście, o której mowa w art. 38b ust. 1 pkt 1, spełniająca wymagania najlepszej dostępnej techniki, o której mowa w art. 207 ustawy z dnia 27 kwietnia 2001 r. – Prawo ochrony środowiska, lub technologii, o której mowa w art. 143 tej ustawy, zapewniająca:

- a) mechaniczno-biologiczne przetwarzanie niesegregowanych (zmieszanych) odpadów komunalnych i wydzielanie z niesegregowanych (zmieszanych) odpadów komunalnych frakcji nadających się w całości lub w części do odzysku, lub
- b) składowanie odpadów powstających w procesie mechaniczno-biologicznego przetwarzania niesegregowanych (zmieszanych) odpadów komunalnych oraz pozostałości z sortowania odpadów komunalnych. Jednocześnie, zgodnie z art. 38b ust. 1 pkt 1 ustawy o odpadach 1.

Marszałek Województwa w Biuletynie Informacji Publicznej prowadzi listę funkcjonujących instalacji spełniających wymagania dla instalacji komunalnych, które zostały oddane do użytkowania i posiadają wymagane decyzje pozwalające na przetwarzanie odpadów, o których mowa w art. 35 ust. 6.

Zmieszane odpady komunalne, bioodpady oraz pozostałości z sortowania odpadów komunalnych przeznaczonych do składowania mogły zostać

skierowane przez gminę do instalacji przetwarzania odpadów komunalnych, które znajdują się na liście opublikowanej w Biuletynie Informacji Publicznej Marszałka Województwa Wielkopolskiego. Poniżej przedstawiono listę funkcjonujących na terenie województwa wielkopolskiego instalacji spełniających wymagania dla instalacji komunalnych (tabela 2 i tabela 3).

**Tabela 2. Funkcjonujące na terenie województwa wielkopolskiego instalacje komunalne do mechaniczno-biologicznego przetwarzania niesegregowanych (zmieszanych) odpadów komunalnych (źródło: Biuletyn Informacji Publicznej Urzędu Marszałkowskiego Województwa Wielkopolskiego [https://bip.umww.pl/292---588---k\\_96---lista-instalacji-komunalnych-na-terenie-wojewodztwa](https://bip.umww.pl/292---588---k_96---lista-instalacji-komunalnych-na-terenie-wojewodztwa))**

LP.	NAZWA INSTALACJI	NAZWA I ADRES PODMIOTU ZARZĄDZAJĄCEGO	ADRES INSTALACJI
1	Zakład Zagospodarowania Opadów Nowe- Toniszewo-Kopaszyn, instalacja MBP	Międzygminne Składowisko Opadów Komunalnych Sp. z o.o., Toniszewo 31, 62-104 Pawłowo Żońskie, gm. Wągrowiec	Toniszewo 31, 62-104 Pawłowo Żońskie, gm. Wągrowiec
2	Obiekt Zagospodarowania Opadów w Złotowie (Stawnicy) - instalacja MBP	Miejski Zakład Usług Komunalnych Sp. z o.o., ul. Szpitalna 38, 77- 400 Złotów	Stawnica gm. Złotów
3	Instalacja MBP	ALTVATER Piła Sp. z o.o. ul. Łączna 4a, 64-920 Piła	Kłoda gm. Szydłowo
4	Instalacja MBP	Zakład Utylizacji Opadów "Clean City" Sp. z o.o.,	Mnichy 100, 64-421 Kamionna, gm. Międzychód

		Mnichy 10, 64-421 Kamionna	
5	PreZero Recycling Zachód Sp. z o.o. Instalacja MBP	PreZero Recycling Zachód Sp. z o.o., Piotrowo Pierwsze 26/27, 64-020 Czempiń	Piotrowo Pierwsze 26/27, 64-020 Czempiń
6	Zakład Zagospodarowania Odpadów w Trzebani, Instalacja MBP	Miejski Zakład Oczyszczania Sp. z o.o., ul. Saperska 23, 64- 100 Leszno	Trzebania 15, 64-113 Osieczna
7	„ZGO Sp. z o.o. w Jarocinie – Wielkopolskie Centrum Recyklingu”. Instalacja MBP	„ZGO Sp. z o.o. w Jarocinie – Wielkopolskie Centrum Recyklingu”, Witaszyczki 1a, 63- 200 Jarocin	Witaszyczki 1a, 63-200 Jarocin
8	ZZO Lulkowo, instalacja MBP	URBIS Sp. z o.o., ul. Chrobrego 24/25, 62-200 Gniezno	Lulkowo, 62-200 Gniezno
9	RZZO Ostrów Wlkp., Instalacja MBP	Regionalny Zakład Zagospodarowania Odpadów Sp. z o.o., ul. Staroprzygodzka 121, 63-400 Ostrów Wlkp.	ul. Staroprzygodzka 121, 63-400 Ostrów Wielkopolski
10	ZZO Olszowa Instalacja MBP	Zakład Zagospodarowania Odpadów Olszowa Sp. z o.o.,	ul. Bursztynowa 55, Olszowa, 63-600 Kępno

		ul. Bursztynowa 55, Olszowa, 63-600 Kępno	
11	Zakład Unieszkodliwiania Odpadów Komunalnych „Orli Staw”, Instalacja MBP	Związek Komunalny Gmin „Czyste Miasto, Czysta Gmina”, Pl. Św. Józefa 5, 62- 800 Kalisz	Orli Staw 2, 62-834 Ceków

**Tabela 3. Funkcjonujące na terenie województwa wielkopolskiego instalacje komunalne do składowania odpadów powstających w procesie mechaniczno-biologicznego przetwarzania niesegregowanych (zmieszanych) odpadów komunalnych oraz pozostałości z sortowania odpadów komunalnych (źródło: Biuletyn Informacji Publicznej Urzędu Marszałkowskiego Województwa Wielkopolskiego [https://bip.umww.pl/292---588---k\\_96---lista-instalacji-komunalnych-na-terenie-województwa](https://bip.umww.pl/292---588---k_96---lista-instalacji-komunalnych-na-terenie-województwa))**

<b>LP.</b>	<b>NAZWA INSTALACJI</b>	<b>NAZWA I ADRES PODMIOTU ZARZĄDZAJĄCEGO</b>	<b>ADRES INSTALACJI</b>
1.	Składowisko odpadów innych niż niebezpieczne i obojętne w Kłodzie	ALTVATER Piła Sp. z o.o. ul. Łączna 4a, 64-920 Piła	Kłoda gm. Szydłowo
2.	Składowisko odpadów innych niż niebezpieczne i obojętne, kwatera nr 2	Międzygminne Składowisko Odpadów Komunalnych Sp. z o.o., Toniszewo 31, 62-104 Pawłowo Żońskie, gm. Wągrowiec	Toniszewo 31, 62-104 Pawłowo Żońskie, gm. Wągrowiec
3.	Składowisko odpadów innych niż niebezpieczne i obojętne, kwatera nr 2	Zakład Utylizacji Odpadów "Clean City" Sp. z o.o., Mnichy 100, 64-421 Kamionna	Mnichy 100, 64-421 Kamionna, gm. Międzychód

4.	Składowisko odpadów innych niż niebezpieczne i obojętne w Trzebani gm. Osieczna – kwatera nr 2	Miejski Zakład Oczyszczania Sp. z o.o., ul. Saperska 23, 64-100 Leszno	Trzebania 15, 64-113 Osieczna
5.	Składowisko odpadów innych niż niebezpieczne i obojętne w m. Witaszyczki, kwatera nr 3	„ZGO Sp. z o.o. w Jarocinie – Wielkopolskie Centrum Recyklingu”, Witaszyczki 1a, 63- 200 Jarocin	Witaszyczki 1a, 63-200 Jarocin
6.	Składowisko odpadów innych niż niebezpieczne i obojętne w m. Lulkowo, kwatero nr II	URBIS Sp. z o.o., ul. Chrobrego 24/25, 62- 200 Gniezno	Lulkowo, 62-200 Gniezno
7.	Składowisko odpadów innych niż niebezpieczne i obojętne w Koninie	Miejski Zakład Gospodarki Odpadami Komunalnymi Sp. z o.o., ul. Sulańska 13, 62- 510 Konin	ul. Sulańska 13, 62-510 Konin
8.	Składowisko odpadów innych niż niebezpieczne i obojętne w Ostrowie Wlkp., kwatero nr 1/3	Regionalny Zakład Zagospodarowania Odpadów Sp. z o.o., ul. Staroprzygodzka 121, 63-400 Ostrów Wlkp.	ul. Staroprzygodzka 121, 63-400 Ostrów Wielkopolski
9.	Składowisko odpadów innych niż	Zakład Zagospodarowania	ul. Bursztynowa 55, Olszowa, 63-600 Kępno

	niebezpieczne i obojętne, kwatera nr 2	Odpadów Olszowa Sp. z o.o., ul. Bursztynowa 55, Olszowa, 63-600 Kępno	
10.	Składowisko odpadów innych niż niebezpieczne i obojętne, kwatera nr 2	Związek Komunalny Gmin "Czyste Miasto Czysta Gmina" Pl. Św. Józefa 5, 62-800 Kalisz,	Orli Staw 2, 62-834 Ceków
11.	Składowisko odpadów innych niż niebezpieczne i obojętne w m. Witaszyczki, kwatera nr 4	„ZGO Sp. z o.o. w Jarocinie – Wielkopolskie Centrum Recyklingu”, ul. Mariusza Małynicza 1, 63-200 Jarocin	ul. Mariusza Małynicza 1, Witaszyczki, 63-200 Jarocin

W roku 2025 strumień niesegregowanych (zmieszanych) odpadów komunalnych o kodzie 20 03 01 z terenu gminy był kierowany do instalacji prowadzonej przez Zakład Utylizacji Odpadów "Clean City" Sp. z o.o. w Mnichach.

Z kolei odpady zbierane selektywnie, w tym odpady ulegające biodegradacji były zagospodarowywane w instalacji Wielkopolskiego Centrum Recyklingu sp. z o. o. w Jarocinie, ul. Mariusza Małynicza 1, 63-200 Jarocin.

Zgodnie z danymi przekazanymi przez instalację Zakład Utylizacji Odpadów "Clean City" Sp. z o.o. w Mnichach przetwarzającą niesegregowane (zmieszane) z pozostałości z sortowania odpadów komunalnych niesegregowanych, powstały odpady o kodzie 19 05 99, oraz 19 12 12 które zostały przeznaczone do unieszkodliwienia poprzez składowanie.

Jednocześnie, zgodnie z informacjami przekazanymi przez instalację przetwarzającą odpady segregowane w roku 2025 w wyniku przetwarzania odpadów segregowanych nie powstały odpady z sortowania.

#### 4. Potrzeby inwestycyjne związane z gospodarowaniem odpadami komunalnymi

---

Potrzeby inwestycyjne gminy w zakresie gospodarki odpadami komunalnymi to przede wszystkim:

- a) rozbudowa i modernizacja Punktu Selektywnej Zbiórki Odpadów Komunalnych w Mosinie, w celu zapewnienia:
  - lepszych warunków odbioru dostarczanych odpadów przez mieszkańców,
  - ważenia dostarczanych do punktu odpadów,
  - elektronizacji punktu dla skuteczniejszego nadzoru nad jego funkcjonowaniem oraz sprawniejszej obsługi mieszkańców,
- b) budowa drugiego Punktu Selektywnej Zbiórki Odpadów Komunalnych, który obsługiwałby miejscowości zlokalizowane we wschodniej części gminy;
- c) dalsza wymiana taboru sprzętowego spółki komunalnej na pojazdy z napędem niskoemisyjnym; w roku 2024 gmina dokonała zakupu 3 śmieciarek z napędem CNG: śmieciarki jednokomorowej, śmieciarki dwukomorowej oraz śmieciarki jednokomorowej z ramieniem HDS (służy do obsługi pojemników podziemnych oraz pojemników typu dzwon). Zakupu udało się dokonać dzięki pozyskanym zewnętrznym środkom finansowym w ramach „Polskiego Ładu”. Powyższe śmieciarki weszły do eksploatacji w roku 2025;
- d) rozbudowa infrastruktury dla pojazdów niskoemisyjnych (stacja tankowania),
- e) budowa punktu przeładunkowego odpadów komunalnych; gmina w roku 2024 rozpoczęła korzystanie na warunkach komercyjnych z punktu przeładunkowego spółki KOM-LUB w Luboniu; pozwoliło to zmniejszyć koszty transportu odpadów do instalacji zagospodarowania odpadów;

stacja ta dotąd nie jest w stanie jednak obsłużyć strumienia bioodpadów z gminy, które stanowią już 1/3 wielkości całego strumienia; sytuacja ta uzależnia też gminę od tej jedynej dostępnej dla gminy stacji przeładunkowej; optymalnym rozwiązaniem byłoby jednak posiadanie własnej stacji przeładunkowej.

#### 5. Koszty poniesione w związku z odbieraniem, odzyskiem, recyklingiem i unieszkodliwianiem odpadów komunalnych

---

W roku 2025 koszty gospodarowania odpadami na terenie gminy Mosina przedstawiały się następująco:

1. odbiór i transport odpadów z nieruchomości zamieszkałych, na podstawie umowy zawartej pomiędzy Gminą Mosina, a Przedsiębiorstwem Usług Komunalnych sp. z o. o. w Mosinie – **6 031 537,74 zł brutto**, w tym koszty:
  - 1) utrzymania i prowadzenia PSZOK – **237 883,20 zł brutto**,
  - 2) koszt odbioru i transportu odpadów zmieszanych – **1 910 181,48 zł brutto**,
  - 3) koszt odbioru i transportu odpadów segregowanych – **3 425 099,85 zł brutto**,
  - 4) koszt transportu odpadów segregowanych ze stacji przeładunkowej do instalacji zagospodarowania w Witaszyczkach – **458 980,20 zł brutto**,
2. Koszt przeładunku i zagospodarowania odpadów zmieszanych (niesegregowanych) odpadów komunalnych przez Zakład Utylizacji Odpadów sp. z o.o. w Mnichach – **3 998 822,08 zł brutto**;
3. Przeładunek odpadów segregowanych w punkcie przeładunkowym przez KOM-LUB sp. z o.o. w Luboniu – **144 573,83 zł brutto**,
4. Koszt zagospodarowania odpadów segregowanych przez Wielkopolskie Centrum Recyklingu sp. z o.o. w Jarocinie – **7 745 816,05 zł brutto**,
5. Całkowity koszt systemu gospodarki odpadami, którym objęte zostały nieruchomości zamieszkałe, w tym koszty administracyjne wyniósł **18 424 511,74 zł brutto**;

6. Koszt odbioru odpadów z terenów i obiektów komunalnych, w tym usuwanie dzikich wysypisk oraz sprzątnięcia centrum miasta Mosiny i terenu przy kąpielisku „Glinianki” wynikający z umowy zawartej pomiędzy gminą Mosina, a Przedsiębiorstwem Usług Komunalnych sp. z o.o. w Mosinie, wyniósł **436 800,34 zł brutto**.

## 6. Ilość odpadów komunalnych wytwarzanych na terenie gminy

Ilości odpadów komunalnych z podziałem na kody i rodzaje odpadów z terenu gminy Mosina odebranych i zebranych (nieruchomości zamieszkałe, nieruchomości niezamieszkałe oraz w ramach systemu kaucyjnego) w roku 2025 przedstawiono w tabeli poniżej.

Tabela 4. Masa odebranych i zebranych odpadów komunalnych z terenu gminy Mosina z podziałem na kody oraz rodzaje odpadów komunalnych w 2025 r. (źródło: opracowanie własne na podstawie sprawozdań podmiotów zbierających odpady, sprawozdań podmiotów odbierających odpady oraz punktów zbierających odpady opakowaniowe w systemie kaucyjnym w roku 2025).

KOD ODPADU	RODZAJ ODPADU	MASA [MG]
15 01 01	Opakowania z papieru i tektury	860,810
15 01 02	Opakowania z tworzyw sztucznych	1 117,584
15 01 04	Metale	2,4077
15 01 07	Opakowania ze szkła	896,800
15 01 10*	Opakowania zawierające substancje niebezpieczne	21,760
16 01 03	Zużyte opony	60,920
17 01 01	Odpady betonu oraz gruz betonowy z rozbiórek i remontów	17,400
17 06 04	Materiały izolacyjne inne niż wymienione w 17 06 01 i 17 06 03	26,960
17 09 04	Zmieszane odpady z budowy, remontów i demontażu inne niż wymienione w 17 09 01, 17 09 02	898,180
20 01 02	Szkło	36,900
20 01 08	Odpady kuchenne	3 236,080

20 01 11	Tekstylia	138,800
20 01 21*	Lampy fluoroscencyjne i inne odpady zawierające rtęć	0,560
20 01 23*	Urządzenia zawierające freony	17,060
20 01 32	Leki inne niż wymienione w 20 01 31	2,000
20 01 34	Baterie i akumulatory inne niż wymienione w 20 01 33	0,940
20 01 35*	Zużyte urządzenia elektryczne i elektroniczne inne niż wymienione w 20 01 21 i 20 01 23 zawierające niebezpieczne składniki	9,980
20 01 36	Zużyte urządzenia elektryczne i elektroniczne inne niż wymienione w 20 01 21, 20 01 23 i 20 01 35	43,660
ex20 01 99	Popiół	193,200
ex20 01 99	Odpady niekwalifikujące się do odpadów medycznych, które powstały w gospodarstwie domowym w wyniku przyjmowania produktów leczniczych w formie iniekcji i prowadzenia monitoringu poziomu substancji we krwi, w szczególności igieł i strzykawek	0,020
20 02 01	Odpady ulegające biodegradacji	2 316,780
20 02 03	Odpady nie ulegające biodegradacji	22,700
20 03 01	Niesegregowane (zmieszane) odpady komunalne	7 296,180
20 03 07	Odpady wielkogabarytowe	1 358,240
Razem		<b>18 575,922</b>

W gminnym systemie gospodarki odpadami komunalnymi, którym objęte są tylko nieruchomości zamieszkałe w roku 2025 zebrano łącznie **17 373,270 Mg**. Zestawienie ilościowe przedstawia tabela nr 5.

**Tabela 5. Masa odebranych i zebranych odpadów komunalnych z terenów zamieszkałych gminy Mosina oraz PSZOK z podziałem na kody oraz rodzaje odpadów komunalnych w 2025 r. (źródło: opracowanie własne na**

podstawie sprawozdania podmiotu odbierającego odpady oraz prowadzącego PSZOK w roku 2025).

<b>KOD ODPADU</b>	<b>RODZAJ ODPADU</b>	<b>MASA [MG]</b>	<b>Udział %</b>
15 01 01	Opakowania z papieru i tektury	799,240	4,60
15 01 02	Opakowania z tworzyw sztucznych	1 085,720	6,25
15 01 07	Opakowania ze szkła	888,400	5,11
15 01 10*	Opakowania zawierające substancje niebezpieczne	21,760	0,12
16 01 03	Zużyte opony	60,920	0,35
17 01 01	Odpady betonu oraz gruz betonowy z rozbiórek i remontów	17,400	0,10
17 06 04	Materiały izolacyjne inne niż wymienione w 17 06 01 i 17 06 03	26,960	0,16
17 09 04	Zmieszane odpady z budowy, remontów i demontażu inne niż wymienione w 17 09 01, 17 09 02	898,180	5,17
20 01 02	Szkło	36,900	0,21
20 01 08	Odpady kuchenne	3 236,080	18,63
20 01 11	Tekstylija	138,800	0,80
20 01 21*	Lampy fluorescencyjne i inne odpady zawierające rtęć	0,560	<0,01
20 01 23*	Urządzenia zawierające freony	17,060	0,10
20 01 32	Leki inne niż wymienione w 20 01 31	2,000	0,01
20 01 34	Baterie i akumulatory inne niż wymienione w 20 01 33	0,940	<0,01
20 01 35*	Zużyte urządzenia elektryczne i elektroniczne inne niż wymienione w 20 01 21 i 20 01 23 zawierające niebezpieczne składniki	9,980	0,06
20 01 36	Zużyte urządzenia elektryczne i elektroniczne inne niż wymienione w 20 01 21, 20 01 23 i 20 01 35	43,660	0,25
ex20 01 99	Popiół	193,200	1,11

ex20 01 99	Odpady niekwalifikujące się do odpadów medycznych, które powstały w gospodarstwie domowym w wyniku przyjmowania produktów leczniczych w formie iniekcji i prowadzenia monitoringu poziomu substancji we krwi, w szczególności igieł i strzykawek	0,020	<0,01
20 02 01	Odpady ulegające biodegradacji	2 306,340	13,28
20 03 01	Niesegregowane (zmieszane) odpady komunalne	6 231,020	35,87
20 03 07	Odpady wielkogabarytowe	1 358,240	7,82
Razem		<b>17 373,380</b>	<b>100%</b>

Z zestawienia wskazanego w tabeli nr 6 wynika, że w roku 2025 dla terenów nieruchomości zamieszkałych ilość wytworzonych odpadów komunalnych na 1 osobę zameldowaną wyniosła 518,39 kg, w tym 185,92 kg odpadów niesegregowanych (zmieszanych). W przeliczeniu na liczbę osób zamieszkałych na terenie gminy wg danych GUS (35 844 osoby - stan na 30.06.2025 r.) na 1 osobę przypadało 484,69 kg odpadów, w tym 173,84 kg odpadów niesegregowanych (zmieszanych).

Największy udział w ilości odpadów mają niesegregowane (zmieszane) odpady komunalne (**35,87%**) oraz odpady ulegającej biodegradacji – odpady kuchenne oraz odpady ulegające biodegradacji (ogrodowe) – **31,91%**.

Dla porównania wg danych GUS w roku 2024 gminę Mosina zamieszkiwało 35 552 osób. Z terenu gminy zebrano wówczas 18 622,260 Mg odpadów, a z gospodarstw domowych zebrano 17 269,380 Mg. Oznacza to, że w przeliczeniu na 1 mieszkańca zameldowanego zebrano 523,80 kg odpadów ogółem oraz 485,75 kg odpadów na mieszkańca w gospodarstwie domowym.

Analizując sam odbiór odpadów bezpośrednio z terenów nieruchomości zamieszkałych (bez PSZOK) należy wskazać, że zebrano łącznie 12 844,420 Mg. Tabela nr 6 przedstawia ilości oraz kody odebranych odpadów.

**Tabela 6. Masa odebranych odpadów komunalnych z terenu nieruchomości zamieszkałych (bez PSZOK) gminy Mosina z podziałem na kody oraz rodzaje odpadów komunalnych w 2025 r. (źródło: opracowanie własne na podstawie danych ze sprawozdań podmiotu odbierającego odpady z nieruchomości zamieszkałych w roku 2025).**

<b>KOD ODPADU</b>	<b>RODZAJ ODPADU</b>	<b>MASA [MG]</b>
<b>15 01 01</b>	Opakowania z papieru i tektury	694,940
<b>15 01 02</b>	Opakowania z tworzyw sztucznych	1 030,840
<b>15 01 07</b>	Opakowania ze szkła	887,200
<b>20 01 08</b>	Odpady kuchenne	3 236,080
<b>20 01 23*</b>	Urządzenia zawierające freony	2,780
<b>20 01 32</b>	Leki inne niż wymienione w 20 01 31	2,000
<b>20 01 36</b>	Zużyte urządzenia elektryczne i elektroniczne inne niż wymienione w 20 01 21, 20 01 23 i 20 01 35	7,240
<b>ex20 01 99</b>	Popiół	193,200
<b>20 02 01</b>	Odpady ulegające biodegradacji	94,980
<b>20 03 01</b>	Niesegregowane (zmieszane) odpady komunalne	6 231,02
<b>20 03 07</b>	Odpady wielkogabarytowe	464,140
<b>Razem</b>		<b>12 844,420</b>

Poza gminnym systemem gospodarki odpadami komunalnymi są nieruchomości niezamieszkałe. W 2025 r. z terenu nieruchomości niezamieszkałych odebrano łącznie **1 202,511 Mg**. Zestawienie ilościowe przedstawia tabela nr 7.

Tabela 7. Masa odebranych i zebranych odpadów komunalnych z terenów niezamieszkałych gminy Mosina z podziałem na kody oraz rodzaje odpadów komunalnych w 2025 r. (źródło: opracowanie własne na podstawie sprawozdania podmiotu odbierającego oraz zbierającego odpady w roku 2025).

KOD ODPADU	RODZAJ ODPADU	MASA [MG]
15 01 01	Opakowania z papieru i tektury	61,500
15 01 02	Opakowania z tworzyw sztucznych	31,800
15 01 04	Metale	2,401
15 01 07	Opakowania ze szkła	8,400
20 02 01	Odpady ulegające biodegradacji	10,440
20 02 03	Odpady nie ulegające biodegradacji	22,700
20 03 01	Niesegregowane (zmieszane) odpady komunalne	1 065,160
Razem		<b>1 202,511</b>

### 7.1 Grupy odebranych odpadów komunalnych

W poniższej tabeli zestawiono odebrane ilości odpadów komunalnych zebranych

z terenu gminy Mosina (nieruchomości zamieszkałe, niezamieszkałe, zebrane w systemie kaucyjnym, oraz odebranych w PSZOK w Mosinie w roku 2025 pogrupowane z uwzględnieniem ich charakteru i właściwości.

Tabela 8. Odebrane odpady komunalne z terenu gminy Mosina w roku 2025 pogrupowane z uwzględnieniem ich pochodzenia, charakteru i właściwości (źródło: opracowanie własne na podstawie sprawozdań podmiotów zbierających odpady, sprawozdań podmiotów odbierających odpady oraz sprawozdań punktów zbierających odpady w ramach systemu kaucyjnego za rok 2025).

GRUPA ODPADÓW	MASA [MG]	UDZIAŁ [%]
<b>Odpady komunalne zmieszane</b>	7 296,180	39,28
<b>Odpady ulegające biodegradacji</b>	5 552,860	29,89
<b>Surowce wtórne</b>	2 914,571	15,69
<b>Odpady remontowe</b>	942,540	5,07
<b>Odpady wielkogabarytowe</b>	1 358,240	7,31

<b>Leki inne niż wymienione w 20 01 31</b>	2,000	0,01
<b>Zużyty sprzęt elektryczny i elektroniczny – bez odpadów niebezpiecznych</b>	43,660	0,24
<b>Opony</b>	60,920	0,33
<b>Niebezpieczne</b>	49,360	0,27
<b>Odzież i tekstylia</b>	138,800	0,75
<b>Inne</b>	216,860	1,17
<b>Razem</b>	<b>18 575,922</b>	<b>100%</b>

## 7.2 Niesegregowane (zmieszane) odpady komunalne

Odpady o kodzie 20 03 01 - Niesegregowane (zmieszane) odpady komunalne, stanowią największy odsetek (39,28%) odpadów komunalnych odebranych z terenu gminy w 2025 roku (zarówno z nieruchomości zamieszkałych, jak i nieruchomości, na których powstają odpady komunalne, a nie zamieszkują mieszkańcy). Łączna ich masa wyniosła 7 296,180 Mg.

## 7.3 Odpady komunalne odebrane w sposób selektywny

Zgodnie z Uchwałą Nr LXXI/843/18 Rady Miejskiej w Mosinie z dnia 27 czerwca 2018 r. w sprawie uchwalenia Regulaminu utrzymania czystości i porządku na terenie gminy Mosina (Dz. Urz. Woj. Wielk. z 2023 r., poz. 12063, z 2024 r., poz. 7593, 1063, z 2025 r. poz. 1139, 8409) w ramach zbiórki selektywnej w roku 2025 odbierane były:

- 1) papier, tektura (makulatura), w tym odpady opakowaniowe z tektury i papieru;
- 2) tworzywa sztuczne, w tym odpady opakowaniowe z tworzyw sztucznych;
- 3) szkło, w tym odpady opakowaniowe ze szkła;
- 4) metale, w tym odpady opakowaniowe z metali;
- 5) odpady opakowaniowe wielomateriałowe;

- 6) bioodpady;
- 7) przeterminowane leki;
- 8) odpady niekwalifikujące się do odpadów medycznych powstałe w gospodarstwie domowym w wyniku przyjmowania produktów leczniczych w formie iniekcji i prowadzenia monitoringu poziomu substancji we krwi, w szczególności igły i strzykawki;
- 9) opakowania zawierające substancje niebezpieczne;
- 10) zużyte baterie i akumulatory;
- 11) zużyty sprzęt elektryczny i elektroniczny;
- 12) meble i inne odpady wielkogabarytowe;
- 13) odpady budowlane i rozbiórkowe;
- 14) zużyte opony;
- 15) odpady tekstyliów i odzieży;
- 16) popioły;
- 17) gruz poremontowy;
- 18) odpadowy styropian budowlany.

W tabeli 9 podano ilość odpadów odebranych z terenu nieruchomości zamieszkałych gminy Mosina w 2025 roku w sposób selektywny.

**Tabela 9. Zestawienie wszystkich kodów, rodzajów oraz masy odpadów komunalnych odebranych od właścicieli nieruchomości zamieszkałych w sposób selektywny w 2025 roku (źródło: opracowanie własne na podstawie sprawozdania podmiotu odbierającego odpady i sprawozdania podmiotu prowadzącego PSZOK w roku 2025).**

<b>KOD ODPADU</b>	<b>RODZAJ ODPADU</b>	<b>MASA [MG]</b>
<b>15 01 01</b>	Opakowania z papieru i tektury	799,240
<b>15 01 02</b>	Opakowania z tworzyw sztucznych	1 085,720
<b>15 01 07</b>	Opakowania ze szkła	888,400
<b>15 01 10*</b>	Opakowania zawierające substancje niebezpieczne	21,760
<b>16 01 03</b>	Zużyte opony	60,920
<b>17 01 01</b>	Odpady betonu oraz gruz betonowy z rozbiórek i remontów	17,400

<b>17 06 04</b>	Materiały izolacyjne inne niż wymienione w 17 06 01 i 17 06 03	26,960
<b>17 09 04</b>	Zmieszane odpady z budowy, remontów i demontażu inne niż wymienione w 17 09 01, 17 09 02	898,180
<b>20 01 02</b>	Szkło	36,900
<b>20 01 08</b>	Odpady kuchenne	3 236,080
<b>20 01 11</b>	Odzież i tekstylia	138,800
<b>20 01 21*</b>	Lampy fluorescencyjne i inne odpady zawierające rtęć	0,560
<b>20 01 23*</b>	Urządzenia zawierające freony	17,060
<b>20 01 32</b>	Leki inne niż wymienione w 20 01 31	2,000
<b>20 01 34</b>	Baterie i akumulatory ołowiowe	0,940
<b>20 01 35*</b>	Zużyte urządzenia elektryczne i elektroniczne inne niż wymienione w 20 01 21 i 20 01 23 zawierające niebezpieczne składniki	9,980
<b>20 01 36</b>	Zużyte urządzenia elektryczne i elektroniczne inne niż wymienione w 20 01 21, 20 01 23 i 20 01 35	43,66
<b>ex20 01 99</b>	Popiół	193,200
<b>ex 20 01 99</b>	odpady niekwalifikujące się do odpadów medycznych powstałe w gospodarstwie domowym w wyniku przyjmowania produktów leczniczych w formie iniekcji i prowadzenia monitoringu poziomu substancji we krwi, w szczególności igły i strzykawki	0,020
<b>20 02 01</b>	Odpady ulegające biodegradacji	2 306,340
<b>20 03 07</b>	Odpady wielkogabarytowe	1 358,240
<b>Razem</b>		<b>11 142,240</b>

Z terenów nieruchomości niezamieszkałych odebrano 137,351 Mg odpadów zbieranych selektywnie. W tabeli 10 przedstawiono masy selektywnie odebranych odpadów komunalnych.

Tabela 10. Masy selektywnie odebranych odpadów komunalnych odebranych z terenów nieruchomości niezamieszkałych z podziałem na grupy (źródło: opracowanie własne na podstawie sprawozdań podmiotów zbierających odpady i sprawozdań podmiotów odbierających odpady za rok 2025).

KOD ODPADU	RODZAJ ODPADU	MASA [MG]
15 01 01	Opakowania z papieru i tektury	61,500
15 01 02	Opakowania z tworzyw sztucznych	31,800
15 01 04	Metale	2,401
15 01 07	Opakowania ze szkła	8,400
20 02 01	Odpady ulegające biodegradacji	10,440
20 02 03	Odpady nie ulegające biodegradacji	22,700
Razem		<b>137,351</b>

W kolejnej tabeli 11 przedstawiono masy selektywnie odebranych odpadów komunalnych z nieruchomości zamieszkałych, niezamieszkałych oraz zebranych w ramach systemu kaucyjnego z podziałem na grupy odpadów.

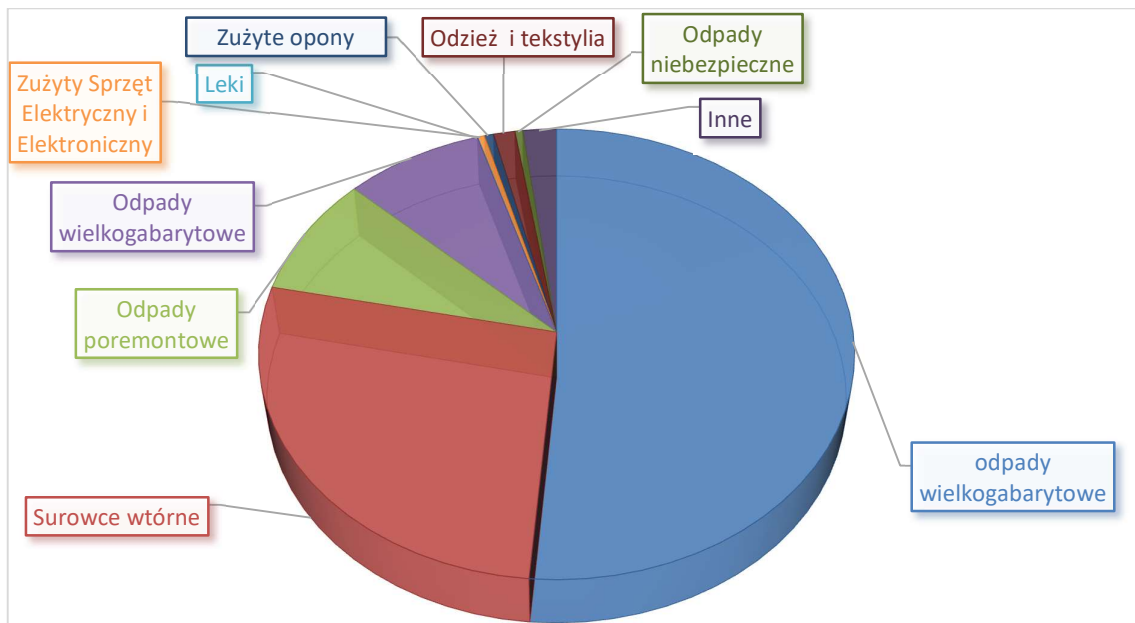
Tabela 11. Masy selektywnie odebranych odpadów komunalnych z podziałem na grupy (źródło: opracowanie własne na podstawie sprawozdań podmiotów zbierających odpady, sprawozdań podmiotów odbierających odpady oraz sprawozdań punktów zbierających odpady w ramach systemu kaucyjnego za rok 2025).

GRUPA ODPADÓW	MASA [MG]	UDZIAŁ [%]
<b>Odpady ulegające biodegradacji</b>	5 552,860	49,23
<b>Surowce wtórne</b>	2 914,502	25,84
<b>Odpady remontowe</b>	942,540	8,36
<b>Odpady wielkogabarytowe</b>	1 358,240	12,04
<b>Leki inne niż wymienione w 20 01 31</b>	2,000	0,02
<b>Zużyty Sprzęt Elektryczny i Elektroniczny (bez odpadów niebezpiecznych)</b>	43,660	0,39
<b>Zużyte opony</b>	60,920	0,54
<b>Odzież i tekstylia</b>	138,800	1,23
<b>Odpady niebezpieczne</b>	49,360	0,44

<b>Inne</b>	216,860	1,92
<b>Razem</b>	<b>11 279,74</b>	<b>100%</b>

Na rycinie nr 1 przedstawiono procentowy udział poszczególnych grup odpadów odebranych w sposób selektywny z nieruchomości zamieszkałych i niezamieszkałych zlokalizowanych na terenie gminy w roku 2025. Pod kątem masowym najwięcej odebrano odpadów ulegających biodegradacji (49,23%) w dalszej kolejności, surowców wtórnych (25,84%), odpadów poremontowych (8,36%). Leki stanowią jedynie 0,02% odebranych odpadów.

**Ryc. 1 Procentowy udział poszczególnych grup odpadów odebranych w sposób selektywny (źródło: opracowanie własne na podstawie sprawozdań podmiotów zbierających odpady, sprawozdań podmiotów odbierających odpady oraz sprawozdań punktów zbierających odpady w ramach systemu kaucyjnego w 2025 r.)**



#### 7.4 Punkt Selektywnej Zbiórki Odpadów Komunalnych (PSZOK)

Na terenie Zakładu Usług Komunalnych Sp. z o. o. w Mosinie, przy ul. Sowinieckiej 6G w Mosinie działa Punkt Selektywnej Zbiórki Odpadów Komunalnych, gdzie mieszkańcy w ramach uiszczanej przez nich opłaty mogą bezpłatnie przekazać selektywnie zebrane przez nich odpady, które powstają w gospodarstwach domowych, czyli na nieruchomościach zamieszkałych. Są to:

- 1) papier, tektura (makulatura), w tym odpady opakowaniowe z tektury i papieru;
- 2) tworzywa sztuczne, w tym odpady opakowaniowe z tworzyw sztucznych;
- 3) szkło, w tym odpady opakowaniowe ze szkła;
- 4) metale, w tym odpady opakowaniowe z metali;
- 5) odpady opakowaniowe wielomateriałowe;
- 6) bioodpady;
- 7) odpady niekwalifikujące się do odpadów medycznych powstałe w gospodarstwie domowym w wyniku przyjmowania produktów leczniczych w formie iniekcji i prowadzenia monitoringu poziomu substancji we krwi, w szczególności igły i strzykawki;
- 8) chemikalia, w tym opakowania zawierające substancje niebezpieczne;
- 9) zużyte baterie i akumulatory;
- 10) zużyty sprzęt elektryczny i elektroniczny;
- 11) meble i inne odpady wielkogabarytowe;
- 12) odpady budowlane i rozbiórkowe;
- 13) zużyte opony;
- 14) odpady tekstyliów i odzieży;
- 15) gruz poremontowy;
- 16) odpadowy styropian budowlany.

W poniższej tabeli zestawiono rodzaje oraz ilości zebranych odpadów komunalnych dostarczonych do PSZOK w 2025 roku.

Tabela 12. Kody, rodzaje oraz ilości zebranych odpadów komunalnych dostarczonych do PSZOK w 2025 roku (źródło: opracowanie własne na podstawie sprawozdania podmiotu prowadzącego PSZOK w roku 2025).

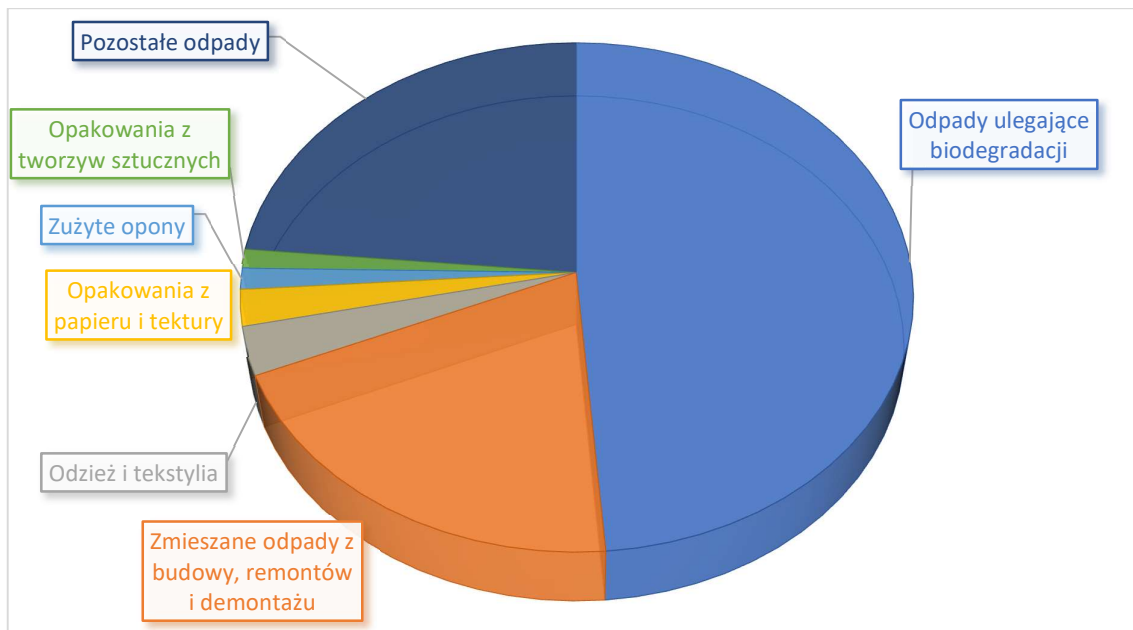
<b>KOD ZEBRANYCH ODPADÓW KOMUNALNYCH</b>	<b>RODZAJ ZEBRANYCH ODPADÓW KOMUNALNYCH</b>	<b>MASA ZEBRANYCH ODPADÓW KOMUNALNYCH [MG]</b>	<b>UDZIAŁ [%]</b>
<b>15 01 01</b>	Opakowania z papieru i tektury	104,300	2,30
<b>15 01 02</b>	Opakowania z tworzyw sztucznych	54,880	1,21
<b>15 01 07</b>	Opakowania ze szkła kolorowe	1,200	0,03
<b>15 01 10*</b>	Opakowania zawierające substancje niebezpieczne	21,760	0,48
<b>16 01 03</b>	Zużyte opony	60,920	1,35
<b>17 01 01</b>	Odpady betonu oraz gruz betonowy z rozbiórek i remontów	17,400	0,38
<b>17 06 04</b>	Materiały izolacyjne inne niż wymienione w 17 06 01 i 17 06 03	26,960	0,60
<b>17 09 04</b>	Zmieszane odpady z budowy, remontów i demontażu inne niż wymienione w 17 09 01, 17 09 02	898,180	19,83
<b>20 01 02</b>	Szkło	36,900	0,81
<b>20 01 11</b>	Tekstylia	138,800	3,06

<b>20 01 21*</b>	Lampy fluorescencyjne i inne odpady zawierające rtęć	0,560	0,01
<b>20 01 23*</b>	Urządzenia zawierające freony	14,280	0,32
<b>20 01 34</b>	Baterie i akumulatory ołowiowe	0,940	0,02
<b>20 01 35*</b>	Zużyte urządzenia elektryczne i elektroniczne inne niż wymienione w 20 01 21 i 20 01 23 zawierające niebezpieczne składniki	9,980	0,22
<b>ex20 01 99</b>	odpady niekwalifikujące się do odpadów medycznych powstałe w gospodarstwie domowym w wyniku przyjmowania produktów leczniczych w formie iniekcji i prowadzenia monitoringu poziomu substancji we krwi, w szczególności igły i strzykawki	0,020	>0,01
<b>20 01 36</b>	Zużyte urządzenia elektryczne i elektroniczne inne niż wymienione w 20 01 21, 20 01 23 i 20 01 35	36,420	0,80

<b>20 02 01</b>	Odpady ulegające biodegradacji	2 211,360	48,83
<b>20 03 07</b>	Odpady wielkogabarytowe	894,100	19,74
<b>Razem [Mg]</b>		<b>4 528,960</b>	<b>100%</b>

Na poniższej rycinie pogrupowano odpady komunalne zebrane w PSZOK w roku 2025 oraz zobrazowano ich procentowy udział w całym strumieniu. Najwięcej zebrano odpadów ulegających biodegradacji (48,83%). W dalszej kolejności największy udział miały zmieszane odpady z budowy, remontów i demontażu (19,83%), odpady wielkogabarytowe (19,74%), odzież i tekstylia (3,06%), opakowania z papieru i tektury (2,30%), zużyte opony (1,35%), opakowania z tworzyw sztucznych (1,21%). Stosunek procentowy pozostałych frakcji wynosił mniej niż 1%.

Ryc. 2 Procentowy udział poszczególnych grup odpadów zebranych w PSZOK w 2024 roku (źródło: opracowanie własne na podstawie sprawozdania podmiotu prowadzącego PSZOK).



## 7.5 Punkt skupu surowców wtórnych

Zgodnie z art. 9nb ustawy o utrzymaniu czystości i porządku w gminach, podmioty prowadzące punkt skupu odpadów komunalnych, stanowiących

frakcje odpadów komunalnych w wyłączeniu podmiotów prowadzących Punk Selektywnej Zbiórki Odpadów Komunalnych oraz podmiotów zbierających odpady komunalne przyjmującego odpady komunalne od innego zbierającego odpady komunalne, zobowiązane są do przekazywania wójtowi, burmistrzowi lub prezydentowi miasta za pośrednictwem Bazy danych o produktach i opakowaniach oraz o gospodarce odpadami rocznych sprawozdań jako podmioty zbierające odpady komunalne.

W związku z powyższym sprawozdanie takie zostało złożone przez spółkę Mirostal Sp. z o.o., z siedzibą przy ulicy Głównej 74a w Krośnie.

Ilości odpadów komunalnych zebranych przez Mirostal sp. z o. o. zostały przedstawione w tabeli poniżej.

**Tabela 13. Masa odpadów komunalnych z podziałem na kody i rodzaje odpadów (źródło: opracowanie własne na podstawie sprawozdań podmiotów zbierających odpady w roku 2025).**

<b>KOD ODPADU</b>	<b>RODZAJ ODPADU</b>	<b>MASA [MG]</b>
<b>15 01 01</b>	Opakowania z papieru i tektury	21,310
<b>15 01 04</b>	Opakowania z metali	2,401
<b>SUMA:</b>		<b>23,711</b>

## 7.6 Odpady ulegające biodegradacji

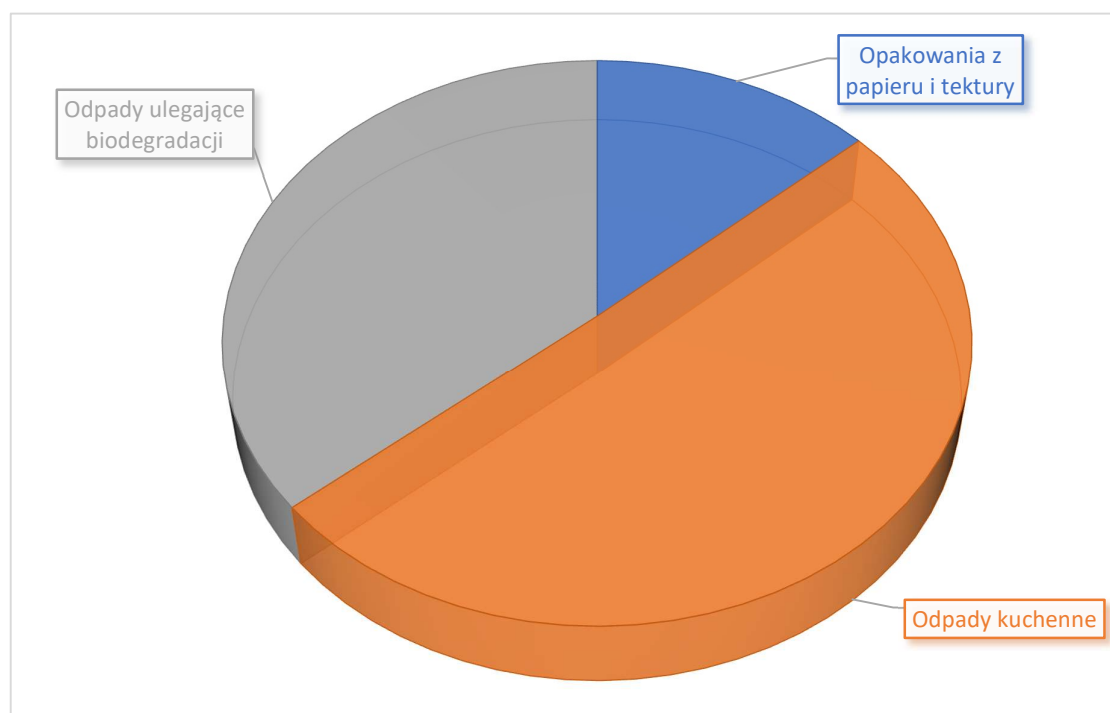
W myśl ustawy z dnia 14 grudnia 2012 r. o odpadach, odpadami ulegającymi biodegradacji są odpady, które ulegają rozkładowi tlenowemu lub beztlenowemu przy udziale mikroorganizmów. W tabeli nr 14 przedstawiono masę odpadów ulegających biodegradacji z podziałem na kody oraz rodzaje odpadów zebranych i odebranych z nieruchomości zamieszkałych i niezamieszkałych.

Tabela 14. Masa odpadów ulegających biodegradacji z podziałem na kody i rodzaje odpadów (źródło: opracowanie własne na podstawie sprawozdań podmiotów zbierających odpady i sprawozdań podmiotów odbierających odpady w roku 2025).

KOD ODPADU	RODZAJ ODPADU	MASA [MG]	UDZIAŁ [%]
15 01 01	Opakowania z papieru i tektury	860,810	13,42
20 01 08	Odpady kuchenne	3 236,080	50,46
20 02 01	Odpady ulegające biodegradacji	2 316,780	36,12
<b>Suma odpadów ulegających biodegradacji</b>		<b>6 413,67</b>	<b>100%</b>

Na rycinie nr 3 zobrazowano udział procentowy poszczególnych odpadów ulegających biodegradacji zebranych i odebranych z nieruchomości zamieszkałych i niezamieszkałych z terenu gminy w roku 2025. Największy odsetek stanowią odpady kuchenne o kodzie 20 01 08 (50,46%).

Ryc. 3. Procentowy udział odpadów ulegających biodegradacji (źródło: opracowanie własne na podstawie sprawozdań podmiotów zbierających odpady i sprawozdań podmiotów odbierających odpady w roku 2025)



## 7.7 Odpady budowlane i rozbiórkowe

Odpady budowlane i rozbiórkowe powstające w gospodarstwach domowych z drobnych prac prowadzonych we własnym zakresie, zbiera się na terenie nieruchomości zazwyczaj w wyznaczonych miejscach dla tego typu odpadów. Ponadto odpady te mogą być przekazywane przez mieszkańców we własnym zakresie do punktu selektywnego zbierania odpadów komunalnych, w ramach uiszczanej opłaty.

W sytuacji dużego remontu mieszkańec może na własny koszt (poza uiszczaną opłatą z tytułu odbioru odpadów komunalnych) zamówić u uprawnionego podmiotu kontener, za którego podstawienie i odbiór ponosi dodatkową opłatę. Ilość odpadów budowlanych i rozbiórkowych została ujęta w tabeli nr 14. W roku 2025 w ramach zbiórki odpadów segregowanych od właścicieli nieruchomości zamieszkałych oraz prowadzenia Punktu Selektywnej Zbiórki Odpadów Segregowanych zebrano odpady o kodzie 17 09 04 - Zmieszane odpady z budowy, remontów i demontażu inne niż wymienione w 17 09 01, 17 09 02, 17 06 04 - materiały izolacyjne inne niż wymienione w 17 06 01 i 17 06 03, oraz 17 01 01 - odpady betonu oraz gruz betonowy z rozbiórek i remontów.

Tabela 15. Zestawienie ilości odebranych i zebranych odpadów budowlanych i rozbiórkowych z podziałem na kody i rodzaje odpadów (źródło: opracowanie własne na podstawie sprawozdań podmiotów zbierających odpady i sprawozdań podmiotów odbierających odpady w 2025 r.)

<b>KOD ODPADÓW KOMUNALNYCH</b>	<b>RODZAJ ODPADÓW KOMUNALNYCH</b>	<b>MASA ODPADÓW KOMUNALNYCH [MG]</b>
<b>17 01 01</b>	Odpady betonu oraz gruz betonowy z rozbiórek i remontów	17,400
<b>17 06 04</b>	Materiały izolacyjne inne niż wymienione w 17 06 01 i 17 06 03	26,960

<b>17 09 04</b>	Zmieszane odpady z budowy, remontów i demontażu inne niż wymienione w 17 09 01, 17 09 02	898,180
<b>Masa odpadów budowlanych i rozbiórkowych – razem [Mg]</b>		<b>942,540</b>

## 8. Odpady zebrane w ramach systemu kaucyjnego

W związku z nowelizacją ustawy z dnia 13 czerwca 2013 r. o gospodarce opakowaniami i odpadami opakowaniowymi od 1 października 2025 r. w Polsce uruchomiono system kaucyjny, w ramach którego prowadzone są punkty zbiórki dla opakowań zbieranych w ramach systemu, tj. butelki jednorazowego użytku z tworzyw sztucznych o pojemności do 3 litrów, puszki metalowe o pojemności do 1 litra, butelki szklane wielokrotnego użytku o pojemności do 1,5 litra. Podmiot zbierający odpady objęte systemem kaucyjnym, tzw. podmiot reprezentujący jest zobowiązany do sporządzenia rocznego sprawozdania o odpadach opakowaniowych odebranych z jednostek handlu detalicznego i hurtowego oraz innych punktów zbierających opakowania i odpady opakowaniowe objęte systemem kaucyjnym na terenie danej gminy. Za rok 2025 podmioty reprezentujące przekazały pierwsze sprawozdanie do Burmistrza Gminy Mosina. Ilość odpadów zebranych przez podmioty reprezentujące zostały ujęte w tabeli nr 16.

Tabela 16. Zestawienie ilości odebranych odpadów w ramach systemu kaucyjnego na podstawie sprawozdań podmiotów reprezentujących w 2025 r.)

<b>KOD ODPADÓW KOMUNALNYCH</b>	<b>RODZAJ ODPADÓW KOMUNALNYCH</b>	<b>MASA ODPADÓW KOMUNALNYCH [MG]</b>
<b>15 01 02</b>	Opakowania z tworzyw sztucznych	0,0238
<b>15 01 04</b>	Opakowania z metali	0,0067
<b>SUMA [Mg]</b>		

## 9. Masa odpadów komunalnych wytworzonych na terenie gminy przekazanych do termicznego przekształcenia.

---

Zgodnie z definicją wskazaną w ustawie o odpadach, poprzez proces termicznego przekształcania odpadów rozumie się spalanie odpadów przez ich utlenianie, lub inne procesy termicznego przetwarzania odpadów, w tym pirolizę, zgazowanie i proces plazmowy, o ile substancje powstające podczas tych procesów są następnie spalane. Jednocześnie termiczne przekształcanie odpadów prowadzi się wyłącznie w spalarniach odpadów lub we współspalarniach odpadów.

W roku 2025 część odpadów powstałych po sortowaniu niesegregowanych (zmieszanych) odpadów komunalnych odebranych z terenów nieruchomości niezamieszkałych pod kodem 19 12 12 Inne odpady (w tym zmieszane substancje i przedmioty) z mechanicznej obróbki odpadów inne niż wymienione w 19 12 11 w ilości 30,6736 Mg zostały przekazane do termicznego przekształcenia. Z zebranych odpadów komunalnych z terenów nieruchomości zamieszkałych nie powstały odpady, które zostały przekazane do termicznego przekształcenia.

Stosunek masy odpadów komunalnych przekazanych do termicznego przekształcania do masy odpadów komunalnych wytworzonych na terenie gminy (obliczany jako stosunek masy odpadów komunalnych przekazanych do termicznego przekształcania do odebranych i zebranych odpadów komunalnych) wyniósł 0,93 %.

#### 10. Informacja o masie pozostałości z sortowania i pozostałości z mechaniczno-biologicznego przetwarzania, przeznaczonych do składowania, powstałych z odebranych i zebranych z terenu gminy odpadów komunalnych

---

W roku 2025 w wyniku przetwarzania niesegregowanych (zmieszanych) odpadów komunalnych wytworzone zostały pozostałości z odpadów komunalnych, które skierowano do składowania w ilości 2 157,285 Mg.

##### 10.1 Informacja o masie odpadów, powstałych po sortowaniu zmieszanych (niesegregowanych) odpadów komunalnych, przekazanych do składowania

---

Podobnie jak w przypadku odpadów selektywnie zbieranych w wyniku przetwarzania zmieszanych odpadów komunalnych, które zostają poddawane procesowi przetworzenia powstawać mogą pozostałości klasyfikowane jako m.in. 19 12 12 Inne odpady (w tym zmieszane substancje i przedmioty) z mechanicznej obróbki odpadów inne niż wymienione w 19 12 11, oraz odpad 19 05 99 – inne nie wymienione odpady, które zostały przekazane do składowania. Linie sortownicze w instalacjach przetwarzających zmieszane odpady komunalne umożliwiają podział na linię pod sitową (odpady o średnicy 0-80 mm) oraz linię nad sitową odpady o średnicy powyżej 80 mm).

W roku 2025 PreZero Recykling Zachód sp. z o.o. Instalacja Komunalna MBP w Piotrowie Pierwszym, gm. Czempień, przyjęła niesegregowane (zmieszane) odpady komunalne z terenu gminy Mosina. W wyniku sortowania ww. odpadów powstały pozostałości odpadów o kodzie 19 05 99, które

zostały skierowane na składowisko (tabela 18). Natomiast Zakład Utylizacji Odpadów Clean City sp. z o.o., który przyjął ww. odpady, w wyniku ich sortowania uzyskał odpad o kodzie 19 12 12 Inne odpady (w tym zmieszane substancje i przedmioty), który skierował na składowisko.

Pozostałe instalacje przyjmujące niesegregowane (zmieszane) odpady z terenu gminy Mosina oświadczyły, że w wyniku procesu sortowania ww. odpadów nie powstały odpady skierowane do składowania.

**Tabela 17. Informacja o masie odpadów powstałych po sortowaniu zmieszanych odpadów komunalnych, przekazanych do składowania (źródło: opracowanie własne na podstawie sprawozdań podmiotów zbierających odpady i sprawozdań podmiotów odbierających odpady w roku 2024)**

Adres instalacji, w której zostały wytworzone odpady, powstałe z odebranych przez podmiot odpadów komunalnych, przekazane do składowania	Kod odpadu	Masa odpadów, powstała po sortowaniu zmieszanych odpadów komunalnych odebranych, przekazanych do składowania w tonach [Mg]			Adres składowiska, na które przekazano odpady do składowania
		Fracja od 0 do 80 mm	Fracja powyżej 80 mm	Masa całego strumienia odpadów	
Instalacja MBP ZUO Clean City sp. z o.o.	19 05 99	0,000	1 617,570	1 617,570	Składowisko odpadów innych niż niebezpieczne i obojętne, Mnichy 100, 64-421 Międzychód

IKMBP PreZero Recycling Zachód Sp. z o.o.	19 05 99	33,271	1,5898	34,861	IKMBP PreZero Recycling Zachód Sp. z o.o.
IKMBP PreZero Recycling Zachód Sp. z o.o.	19 12 04	0,000	0,365	1,045	IKMBP PreZero Recycling Zachód Sp. z o.o.
IKMBP PreZero Recycling Zachód Sp. z o.o.	19 12 08	0,000	0,439	1,259	IKMBP PreZero Recycling Zachód Sp. z o.o.
Instalacja MBP ZUO Clean City sp. z o.o.	19 12 12	0,000	412,490	412,490	Składowisko odpadów innych niż niebezpieczn e i obojętne, Mnichy 100, 64-421 Międzychód
Wielkopolskie Centrum Recyklingu sp. z o.o. w Jarocinie	19 12 12	66,922	0,243	67,165	Wielkopolskie Centrum Recyklingu sp. z o.o. w Jarocinie
IKMBP PreZero Recycling Zachód Sp. z o.o.	19 12 12	0,000	22,895	22,895	IKMBP PreZero Recycling Zachód Sp. z o.o.

## II. Poziom recyklingu i przygotowania do ponownego użycia frakcji odpadów komunalnych: papieru, metali, tworzyw sztucznych i szkła, poziom ograniczenia masy odpadów komunalnych ulegających biodegradacji przekazywanych do składowania, poziom składowania

---

Poziom recyklingu i przygotowania do ponownego użycia następujących frakcji odpadów komunalnych: papieru, metali, tworzyw sztucznych i szkła – oblicza się zgodnie z przepisami wydanymi na podstawie art. 3b, art. 3c oraz ustawy z dnia 13 września 1996 r. o utrzymaniu czystości i porządku w gminach gmina Mosina osiągnęła następujące poziomy:

- poziom recyklingu i przygotowania do ponownego użycia odpadów komunalnych – **57,14%**, wobec wymaganego w roku 2025 poziomu 55%,
- poziom ograniczenia masy odpadów komunalnych ulegających biodegradacji przekazywanych do składowania – **0,63%**, wobec dopuszczalnego poziomu 35%,
- poziom składowania odpadów komunalnych **12,9%**, wobec wymaganego w latach 2025–2029 poziomu 30%,
- udział przekazanych do termicznego przekształcania odpadów komunalnych w stosunku do odebranych i zebranych odpadów – **0,93 %**.

**Powyższe dane podano na podstawie pierwotnego sprawozdania gminy w BDO w dniu 31.03.2026 r.**

## 10. Podsumowanie

---

10.1 Całkowita masa odpadów komunalnych odebranych i zebranych z terenów nieruchomości oraz Punktu Selektywnej Zbiórki Odpadów Komunalnych w roku 2025 wyniosła **18 575,92 Mg**, w tym **17 373,38 Mg** z nieruchomości zamieszkałych.

10.2 W roku 2024 odpady o kodzie 20 03 01 – Niesegregowane (zmieszane) odpady komunalne stanowiły największy odsetek (**39,28%**) odebranych odpadów komunalnych odebranych z terenu gminy Mosina. Łączna ich masa wynosiła **7 296,18 Mg**, w tym z nieruchomości zamieszkałych

- 6 231,02 Mg.** Dla porównania w roku 2024 zebrano je w ilości **7 292,590 Mg**, w tym **6 207,960 Mg** z nieruchomości zamieszkałych.
- 10.3 Z grupy odpadów selektywnie zbieranych z terenu całej gminy w roku 2025 najczęściej odebrano odpadów ulegających biodegradacji, które stanowiły **49,23%** całej masy odpadów. Z terenów nieruchomości zamieszkałych frakcja bioodpadów stanowiła **36,50%** odpadów.
- 10.4 W przeliczeniu na ilość osób zameldowanych na terenie gminy Mosina, na 1 osobę przypadało **518,39 kg**, w tym **185,92 kg** stanowiły odpady niesegregowane (zmieszane).
- 10.5 W przeliczeniu na liczbę osób zamieszkałych na terenie gminy **wg danych GUS (35 844 osoby - stan na 30.06.2025)** na 1 osobę przypadało **484,69 kg** odpadów, w tym **173,84 kg** odpadów niesegregowanych (zmieszanych).
- 10.6 Na terenie Zakładu Usług Komunalnych Sp. z o. o. w Mosinie, przy ul. Sowinieckiej 6G w Mosinie działa Punkt Selektywnej Zbiórki Odpadów Komunalnych, na który w roku 2025 mieszkańcy dostarczyli łącznie **4 528,96 Mg** odpadów **tj. ok.350 Mg mniej niż rok wcześniej.**
- 10.7 W PSZOK-u w roku 2025 najczęściej zebrano odpadów ulegających biodegradacji tj. **2 211,36 Mg**, a więc **ok. 150 Mg mniej niż rok wcześniej.**
- 10.8 W roku 2025 na terenie gminy odebrano i zebrano łącznie 942,54 Mg odpadów budowlanych i remontowych tj. **300 Mg więcej niż rok wcześniej.**
- 10.9 Bilans kosztów systemu gospodarki odpadami w roku 2025 był ujemny i wyniósł:
- **1 822 557,49 zł brutto** (deficyt do przypisu),
  - **2 571 359,98 zł brutto** (deficyt do przychodu),